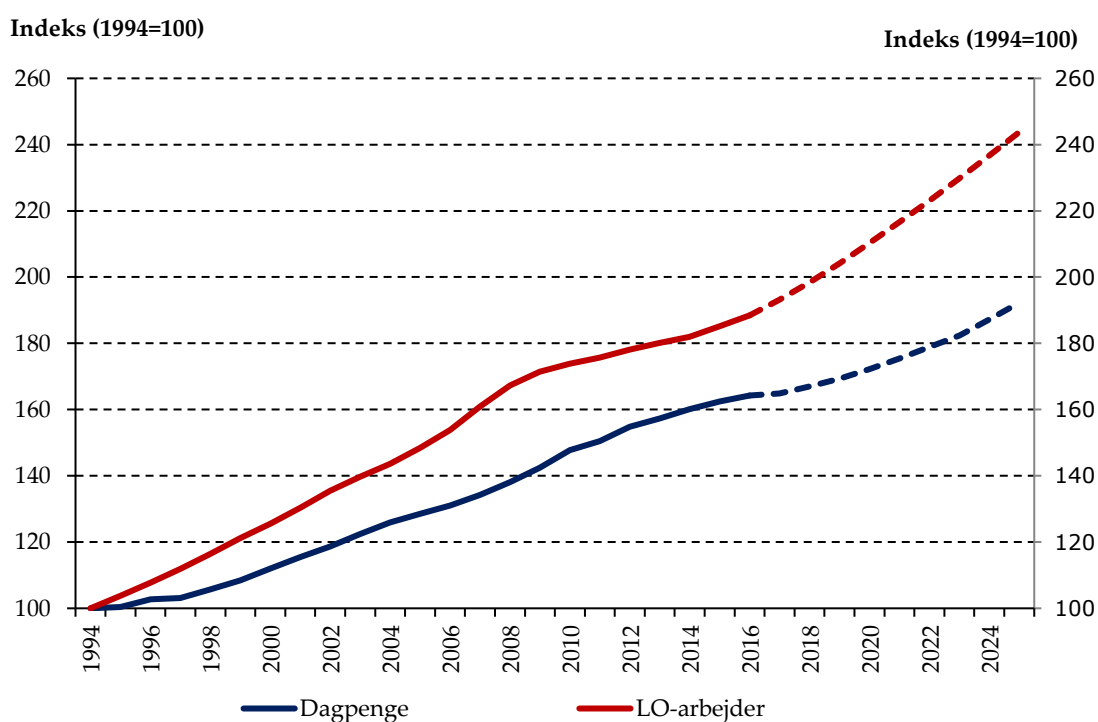


Faldende dækningsgrad af dagpengene

Dagpenge giver en afgørende økonomisk tryghed for danske lønmodtagere ved ledighed, og et vigtigt element i er "security"-delen i den danske flexicuritymodel.

Over en længere årrække har stigningen i dagpengene været mindre end stigningerne i lønnen. Figur 1 viser udviklingen for en LO-arbejder. Dækningsgraden står til at falde yderligere frem mod 2025. Det skyldes dels den automatiske "underregulering" pga. satspuljeordningen, men især den en yderligere mindre-regulering af dagpengene i en årrække som følge af skattereformen fra 2012.

Figur 1. Udviklingen i hhv. lønnen for en LO-arbejder og maksimaldagpengesats



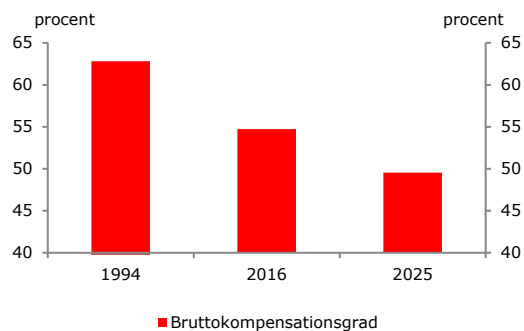
Anm.: Lønnen er målt ud fra fortjeneste inklusiv gene og pension

Kilde: LO pba. DAs struktur-statistik samt Økonomi og Indenrigsministeriet.

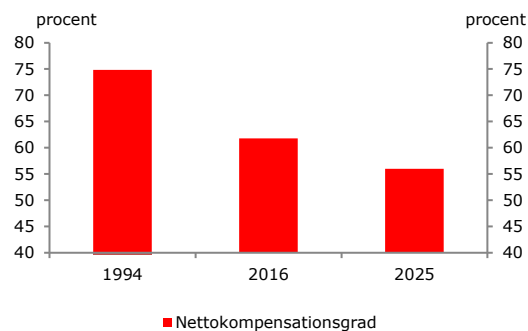
Ifølge tal fra LO er dagpengenes dækningsgrad (brutto) for en LO-arbejder faldet cirka 13 procent fra 1994 til 2016 og dækningsgraden står til at falde yderligere knap 10 procent frem mod 2025. Det viser figur 2A.



Figur 2A. Brutto-kompensationsgrad



Figur 2B. Netto-kompensationsgrad



Måler man ud fra det LO-arbejderen har til rådighed, dvs. at der også indregnes betydningen af skat, a-kasse, fagforeningskontingent mv. er dækningsgraden faldet endnu mere. Det viser figur 2.B.

Kontakt Cheføkonom **Frederik I. Pedersen**, Formandssekretariatet,
 telefon 28 42 42 72 eller mail frederik.pedersen@3f.dk